

## நான்கு களப்பணிகளுக்கான கட்டமைப்பு - ஒரு அறிமுகம்

தரிசனம்

களப்பணியில் இறங்குதல்

சுவிசேஷம் அறிவித்தல்

சீஷத்துவம்

அப்போஸ்தலர் 2 ஆராய்ச்சி & 7 கட்டளைகள்

8 படி வழிமுறை

நீண்டகால சீஷத்துவம்

சபை உருவாக்கம்

எளிய சபை ஆராய்ச்சி

இலக்கு நிர்ணயித்தல்

கூடுதல் படிப்பு

மஞ்சள் விளக்கு உத்தி

ஞானஸ்நானத்தைப் பற்றிய ஆராய்ச்சி

---

நான்கு களப்பணிகளுக்கான  
முதல் பயிற்சியின் விவரம்

---

தரிசனம்

---

## தேவனுடைய விருப்பம் என்ன?

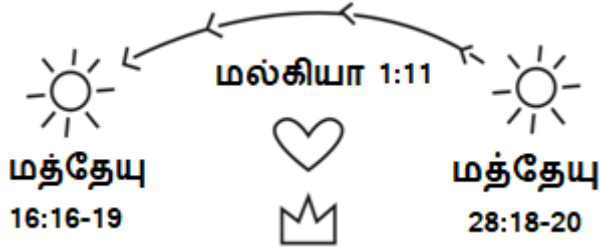
மல்கியா 1:11

சூரியன் உதிக்கிற திசைதொடங்கி, அது அஸ்தமிக்கிற திசைவரைக்கும், என் நாமம் எல்லா ஜாதிகளுக்குள்ளேயும் எல்லா இடத்திலேயும் மகத்துவமாயிருக்கும்.

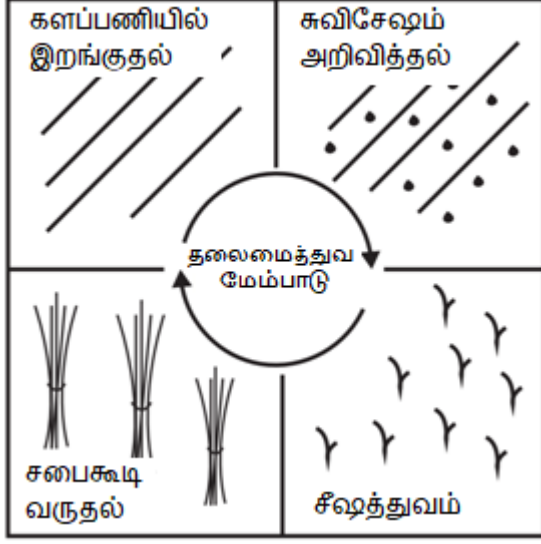
## தேவனுடைய திட்டம் என்ன?

மத்தேயு 16:16-19 & மத்தேயு 28:18-20

இயேசு தமது சபையைக் கட்டுவதாக கூறினார். நாம் சென்று, சிவியேஷத்தைப் பகிர்ந்துகொள்ள வேண்டும், சீடர்களை உருவாக்க வேண்டும், அவர்களை ஒன்றுசேர்க்க வேண்டும். மேலும் அவர்களும் அவற்றை மற்றவர்களுக்கு அறிவிக்க நாம் கற்றுக்கொடுக்க வேண்டும்.



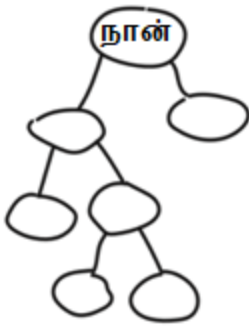
இந்த வசனங்களை வாசித்த பிறகு, எல்லா மக்களையும் எல்லா இடங்களையும் அடைவதற்கான தேவனுடைய திட்டத்தை (மத்தேயு 16:16-19 & 28:18-20) நினைவில் வைப்பதற்கு உதவும் வகையில் கீழே உள்ள படத்தை வரையவும்.



## களப்பணியில் இறங்குதல் (வயல் 1)

உங்களுக்குத் தெரிந்தவர்கள், தெரியாதவர்கள் என இரண்டு வகையான நபர்கள் உள்ளனர். நமது வாழ்க்கையில் ஏற்கனவே அறிந்திருக்கிற அவிசுவாசிளை பற்றி சிந்திக்க ஒரு ஓய்கோஸ் வரைபடத்தை உருவாக்கலாம். நமக்குத் தெரியாத நபர்களை எப்படி அணுகுவது என்றறிய லூக்கா 10:1-11-ஐ வாசிக்கலாம்.

### OIKOS



யோவான் 1:35-42 -ஐ வாசியுங்கள்

யார் விசுவாசித்தது? அவன் முதலில் யாரிடம் சென்று அறிவித்தான்?

அந்திரேயா, தனது சகோதரன் சீமோன் பேதுருவிடம் சொல்லச் சென்றான் (வ .41)

ஓய்கோஸ் வரைபடத்தை உருவாக்கவும்.

## லூக்கா 10

லூக்கா 10:1-11-ஐ வாசியுங்கள்

இயேசு சீடர்களை என்ன செய்யச் சொன்னார்?	இயேசு சீடர்களை என்ன செய்யக்கூடாது என்றார்?
<ul style="list-style-type: none"> <li>• 2x2 (வ. 1)</li> <li>• ஜெபிக்க (வச. 2)</li> <li>• போக (வச. 3)</li> <li>• “சமாதானம்” என்று சொல்ல / வீட்டாரை வாழ்த்த (வச. 5)</li> <li>• வீட்டில் தங்க (வச. 7)</li> <li>• சாப்பிட, குடிக்க (வச. 7)</li> <li>• வியாதியஸ்தரை சுகமாக்க (வச. 9)</li> <li>• ராஜ்யத்தையும் / சுவிசேஷத்தையும் அறிவிக்க (வச. 9)</li> <li>• காலிலுள்ள தூசியை உதற</li> </ul>	<ul style="list-style-type: none"> <li>• பண்ப்பையையும், சாமான் பையையும், பாதரட்சைகளையும் கொண்டுபோக வேண்டாம். (வச. 4)</li> <li>• வழியில் ஒருவரையும் வந்தனம் செய்ய வேண்டாம் (வச. 4)</li> <li>• வீட்டுக்கு வீடு செல்ல வேண்டாம் (வச. 4)</li> </ul>

காலில் இருந்து தூசியை உதற வேண்டும்(வச. 10) பண்ப்பையையும், சாமான் பையையும் பாதரட்சைகளை எடுத்துச் செல்ல வேண்டாம் (வச. 4)

வழியில் யாருக்கும் வணக்கம் கூற வேண்டாம் (வச. 4)

வீடு வீடாகச் செல்ல வேண்டாம் (வச. 7)

லூக்கா 10-ல் உள்ள வழிமுறைகளுடன் ஒப்பிட கீழே உள்ள இரண்டு பத்திகளைத் தேர்ந்தெடுக்கவும். லூக்கா 10க்கும் அப்போஸ்தலர் நடபடியிலுள்ள பாகத்திற்கும் இடையிலுள்ள ஒற்றுமை என்ன?

அப்போஸ்தலர் 16:11-15

- 2x2 (வி. 13 “நாம்”)
- ஜெபி (வச. 13 - ஜெப இடத்திற்குச் சென்றார்)
- செல் (வச. 13)
- சுவிசேஷம் அறிவி (வச. 13, 14)
- வீட்டில் தங்கு (வச. 15)

அப்போஸ்தலர் 16:25-40

- 2x2 (v.25- பவுல் & சீலா)
- ஜெபித்தனர் (வச. 25)
- சுவிசேஷம் அறிவித்தனர் (வச. 31-32)
- சாப்பிட்டு குடித்தனர் (வச. 34)
- வீட்டில் தங்கினர் (வ. 34)

அப்போஸ்தலர் 10:1-48

- 2x2 (வச. 23- பேதுரு & சகோதரர்கள்)
- ஜெபித்தனர் (வச. 9)
- சென்றனர் (வச. 23)
- வீட்டில் தங்கினர் (வச. 48)
- சுவிசேஷம் அறிவித்தனர் (வச. 34-43)

அப்போஸ்தலர் 18:1-11

- 2x2 (வி. 1,5 - பவுல், பிரிஸ்கில்லா & அக்கில்லா)
- சென்றனர் (வச. 7)
- வீட்டில் தங்கினர் (வச. 11)
- சுவிசேஷம் அறிவித்தனர் (வச. 8)

முடிவுரை: லூக்கா 10:1-11 மற்றும் அப்போஸ்தலர் நடபடி வசனங்களின் மூலம், 2 x 2 செல்வது, ஜெபிப்பது, சுவிசேஷத்தைப் பகிர்ந்துகொள்வது, விசுவாசிப்பவர்களின் வீட்டில் தங்குவது போன்ற ஒரு மாதிரியைக் காணலாம்.

லூக்கா 10ன்படி செய்ய நீங்கள் எங்கு செல்ல வேண்டும் என்று தேவனிடம் மன்றாடுங்கள்.

## சுவிசேஷம் அறிவித்தல் (வயல் 2)

2-3-4

2: இரண்டு பகுதிகள் உள்ளன: நமது சரித்திரம் (சாட்சி), இயேசுவின் சரித்திரம் (சுவிசேஷம்)

3: நமது சரித்திரத்திற்கு 3 பாகங்கள் உள்ளன-



1. இயேசுவை சந்திப்பதற்கு முன்னுள்ள வாழ்க்கை
2. நாம் எவ்வாறு இயேசுவை சந்தித்தோம்
3. இயேசுவை சந்தித்தப்பின் உள்ள வாழ்க்கை
- 4: இயேசுவின் சரித்திரத்திற்கு 4 பாகங்கள் உள்ளன-
  1. படைப்பு
  2. பாவம்
  3. இயேசு- மரணம், அடக்கம் மற்றும் உயிர்த்தெழுதல் (1 கொரி 15:3-4)
  4. தெரிந்தெடுத்தல்

உங்கள் கையைப் பயன்படுத்தி சுவிசேஷத்தைப் பகிர்ந்து கொள்வதற்கான  
எளிய மற்றும் பின்பற்றக்கூடிய வழி பின்வருமாறு:

## கைவழி சுவிசேஷம்

1. இது தேவன். (விரல்கள்)  
இது மனிதன். (கட்டைவிரல்)



2. ஆதியில், மனிதன்  
தேவனோடு செம்மையான  
ஐக்கியம் கொண்டிருந்தான்.



3. பின்பு மனிதன் பாவம் செய்து,  
தேவனிடமிருந்து  
பிரிக்கப்பட்டவனானான்.  
நாமும்கூட பாவம்புரிந்து  
தேவனிடமிருந்து  
பிரிக்கப்பட்டிருக்கிறோம்.



4. தேவனுக்கு தானங்களைக் கொடுத்து  
அவரோடுள்ள நமது உறவை  
சரிசெய்ய முயற்சிக்கிறோம்.  
நற்செயல்கள், பக்தி மற்றும் சேவை  
போன்றவற்றை நாம் வழங்குகிறோம்.  
மனிதன் வழங்கும் தானங்கள்  
ஒருபோதும் தேவனோடுள்ள உறவை  
சரிசெய்ய முடியாது. இன்னும்  
பிரிக்கப்பட்டுதான் காணப்படுகிறோம்.



5. தேவன் நம்மை நேசித்து, நம்மை  
இரட்சிக்க ஒரு வழியை ஏற்படுத்தினார்.  
அவர் தமது குமரானாகிய யேசுவை  
நமக்குக் கொடுத்தார்.



6. நம்முடைய பாவத்திற்குரிய  
தண்டனையை யேசு ஏற்றார்.  
அவர் ஒரு சிலுவையில்  
கொல்லப்பட்டார்.



7. அவர் ஒரு கல்லறையில்  
அடக்கப்பட்டார்.



8. மூன்று நாட்களுக்குப் பின்பு  
உயிரோடு வந்தார்.



9. நாம் விசுவாசித்து, மனந்திரும்பி  
இயேசுவை பின்பற்றினால் நம்முடைய  
பாவங்களை என்றென்றைக்குமாய்  
கழுவி சுத்திகரிப்பார்.



10. இயேசுவின் மூலம், நமது பாவங்கள்  
மன்னிக்கப்பட்டு, தேவனோடுள்ள  
நம்முடைய உறவு ஆதியில் இருந்த  
நிலைக்கு மறுபடியும் வருகிறது.



11. நீங்கள் இயேசுவை விசுவாசித்து  
அவரைப் பின்பற்ற  
விரும்புகிறீர்களா? உங்கள்  
பாவங்கள் மன்னிக்கப்பட  
விரும்புகிறீர்களா?



ரோமர் 10:9 "என்னவென்றால்,  
கர்த்தராகிய இயேசுவை நீ உன்  
வாயினாலே அறிக்கையிட்டு, தேவன்  
அவரை மரித்தோரிலிருந்து  
எழுப்பினாரென்று உன்  
இருதயத்திலே விசுவாசித்தால்  
இரட்சிக்கப்படுவாய். "

சீஷத்துவம் (வயல் 3)



---

## அப்போஸ்தலர் நடபடிகள் 2 ஆராய்ச்சி

அப்போஸ்தலர் 2:37-47 -ஐ வாசியுங்கள்.

*புதிய விசுவாசிகள் என்ன செய்தார்கள்?*

*மனந்திரும்புங்கள் & விசுவாசியுங்கள் (வச. 38)*

*ஞானஸ்நானம் (வச. 38, 41)*

*உபதேசித்தல் (வச. 42)*

*ஐக்கியம் (வச. 42)*

*திருவிருந்து (வச. 42, 46)*

*ஜெபம் (வச. 42)*

*அற்புதங்கள், அடையாளங்கள், பரிசுத்த ஆவியானவர் (வச. 43)*

*அப்போஸ்தலர்கள் / தலைவர்கள் (வச. 42-43)*

*கொடுங்கள் (வச. 44-45)*

*அன்புகூருங்கள் (வச. 44-45)*

*ஆராதியுங்கள் (வச. 47)*

*சுவிசேஷம் / பெருக்கமடைதல் (வச. 47)*

அப்போஸ்தலர் 2-ல் உள்ள இந்த பத்தியிலிருந்து, குறுகிய கால சீஷத்துவத்தின் போது புதிய விசுவாசிகளுக்கு கற்றுக்கொடுக்க வேண்டிய 7 அடிப்படை உபதேசங்களைக் காணலாம். ஒவ்வொரு பாடத்திற்கும் “8 படி வழிமுறை” மற்றும் கேள்விகளைப் பயன்படுத்தி படிக்க ஒரு சம்பவமும் கட்டளையும் உள்ளது.

---

1 மனந்திரும்புங்கள், விசுவாசியுங்கள்

சம்பவம்: லூக்கா 19:1-10

கட்டளை: மாற்கு 1:14-15

---

2. ஞானஸ்நானம் பெறுங்கள்

சம்பவம்: அப்போஸ்தலர் 8:26-39

கட்டளை: மத்தேயு 28:18-20

---

3. சென்று அறிவியுங்கள்

சம்பவம்: யோவான் 4:1-42

கட்டளை: மாற்கு 16:15

---

4. ஜெபம்

சம்பவம்: மத்தேயு 6:5-15

கட்டளை: மத்தேயு 6:9

---

5. அன்பு

சம்பவம்: லூக்கா 10:25-37

கட்டளை: மத்தேயு 22:37-39

---

6. கொடுங்கள்

சம்பவம்: மாற்கு 12:41-44

கட்டளை: மத்தேயு 6:1-4

---

7. திருவிருந்து

சம்பவம்: லூக்கா 22:7-20

கட்டளை: மத்தேயு 26:26-29

---

## 8 படி வழிமுறை

---

சீஷத்துவ பாடங்களுக்காக புதிய விசுவாசிகளுடன் சந்திக்கும் போது பயன்படுத்தப்படும் செயல்முறை கீழேத் தரப்பட்டுள்ளது. சபை ஒன்றாகச் சந்திக்கும் போது இந்த செயல்முறை பயன்படுத்தப்படும்.

1. ஜெபியுங்கள்
2. ஆராதியுங்கள்
3. மறுபரிசீலனை செய்யுங்கள்
  - a. கடைசியாக நாம் சந்தித்தப் பிறகு நீங்கள் என்ன கற்றுக்கொண்டீர்கள்?
4. பொறுப்புள்ளவராயிருங்கள்
  - a. நாம் கடைசியாக சந்தித்ததிலிருந்து நீங்கள் யாருடன் சுவிசேஷத்தைப் பகிர்ந்துகொண்டீர்கள்?
  - b. கடைசியாக நாம் சந்தித்தபோது கற்றுக்கொண்டதை நீங்கள் எவ்வாறு கடைப்பிடித்தீர்கள்?
5. புதிதாக கற்றுக்கொள்வது
  - a. இந்த சம்பவம் தேவனைப் பற்றி நமக்கு என்ன கற்பிக்கிறது?
  - b. இந்த சம்பவம் மனிதனைப் பற்றி நமக்கு என்ன கற்பிக்கிறது?
  - c. இந்த சம்பவத்தில் நாம் செய்யக்கூடாத ஏதாவது (பாவம்) உள்ளதா?
  - d. இந்த சம்பவத்தில் நாம் பின்பற்ற வேண்டிய உதாரணங்கள் ஏதேனும் உள்ளதா?
  - e. இந்த சம்பவத்தில் நாம் கீழ்ப்படிய வேண்டிய கட்டளைகள் ஏதேனும் உள்ளதா?
6. பயிற்சி
7. திட்டம்
8. ஜெபியுங்கள்

## நீண்டகால சீஷத்துவம்

---

8 படி செயல்முறையைப் பயன்படுத்தி, நீண்டகால சீஷராவதற்காக மாற்கு சுவிசேஷத்தின் வழியாகச் செல்லுங்கள் (கீழே உள்ள தனி வசனக்குறிப்புகளைக் காண்க).

1. மாற்கு 1:1-8	19. மாற்கு 5:1-20	37. மாற்கு 9:1	55. மாற்கு 12:28-34
2. மாற்கு 1:9-15	20. மாற்கு 5:21-24. 35-43	38. மாற்கு 9:9	56. மாற்கு 12:35-40
3. மாற்கு 1:16-20	21. மாற்கு 5:35-34	39. மாற்கு 9:14	57. மாற்கு 12:41-44
4. மாற்கு 1:21-28	22. மாற்கு 6:1-6	40. மாற்கு 9:33	58. மாற்கு 13:1-8
5. மாற்கு 1:29-34	23. மாற்கு 6:7-13	41. மாற்கு 9:38	59. மாற்கு 13:9-13
6. மாற்கு 1:35-40	24. மாற்கு 6:14-29	42. மாற்கு 10:1	60. மாற்கு 13:14-27
7. மாற்கு 2:1-12	25. மாற்கு 6:30-32	43. மாற்கு 10:13	61. மாற்கு 13:28-37
8. மாற்கு 2:13	26. மாற்கு 6:33-44	44. மாற்கு 10:17	62. மாற்கு 14:1-10
9. மாற்கு 2:18	27. மாற்கு 6:45-52	45. மாற்கு 10:32	63. மாற்கு 14:11-21
10. மாற்கு 3:1-12	28. மாற்கு 6:53-56	46. மாற்கு 10:35	64. மாற்கு 14:22-26
11. மாற்கு 3:13-19	29. மாற்கு 7:1-13	47. மாற்கு 10:46	65. மாற்கு 14:27-31
12. மாற்கு 3:20-30	30. மாற்கு 7:14-23	48. மாற்கு 11:1	66. மாற்கு 14:32-42
13. மாற்கு 3:31-35	31. மாற்கு 7:24-30	49. மாற்கு 11:12	67. மாற்கு 14:43-52
14. மாற்கு 4:1-20	32. மாற்கு 7:31-37	50. மாற்கு 11:19	68. மாற்கு 14:53-65
15. மாற்கு 4:21-25	33. மாற்கு 8:1-10	51. மாற்கு 11:27	69. மாற்கு 14:66-72
16. மாற்கு 4:26-29	34. மாற்கு 8:11-21	52. மாற்கு 12:1	70. மாற்கு 15:1-15
17. மாற்கு 4:30-34	35. மாற்கு 8:22-26	53. மாற்கு 12:13	71. மாற்கு 15:16-47
18. மாற்கு 4: 35-41	36. மாற்கு 8:27-38; 9:30-32	54. மாற்கு 12:18	72. மாற்கு 16:1-20

## சபைகூடி வருதல் (வயல் 4)

### சபையைப் பற்றி ஒரு எளிய ஆய்வு

வசனங்களைப் படித்து கேள்விகளுக்கு பதிலளிக்கவும்.

1) **யார்** சபை ஆகிறார்கள்?

அப்போஸ்தலர் 2:37-41

ஞானஸ்நானம் பெற்ற விசுவாசிகள்

2) **எங்கே** சபை கூடிவருகிறது?

அப்போஸ்தலர் 2:46

ரோமர் 16:3-5

வீடுகள், தேவாலய கட்டிடங்கள், ஏன் ஒரு மரத்தடியிலும் சபை கூடிவர முடியும்.

3) **எப்போது** சபை கூடிவருகிறது?

எபிரெயர் 10:24-25

சபையானது தவறாமல் அடிக்கடி ஒன்றுகூடிவரும் வரை, நேரம் என்பது ஒரு பொருட்டேயல்ல!

4) ஏன் சபை கூடிவருகிறது?

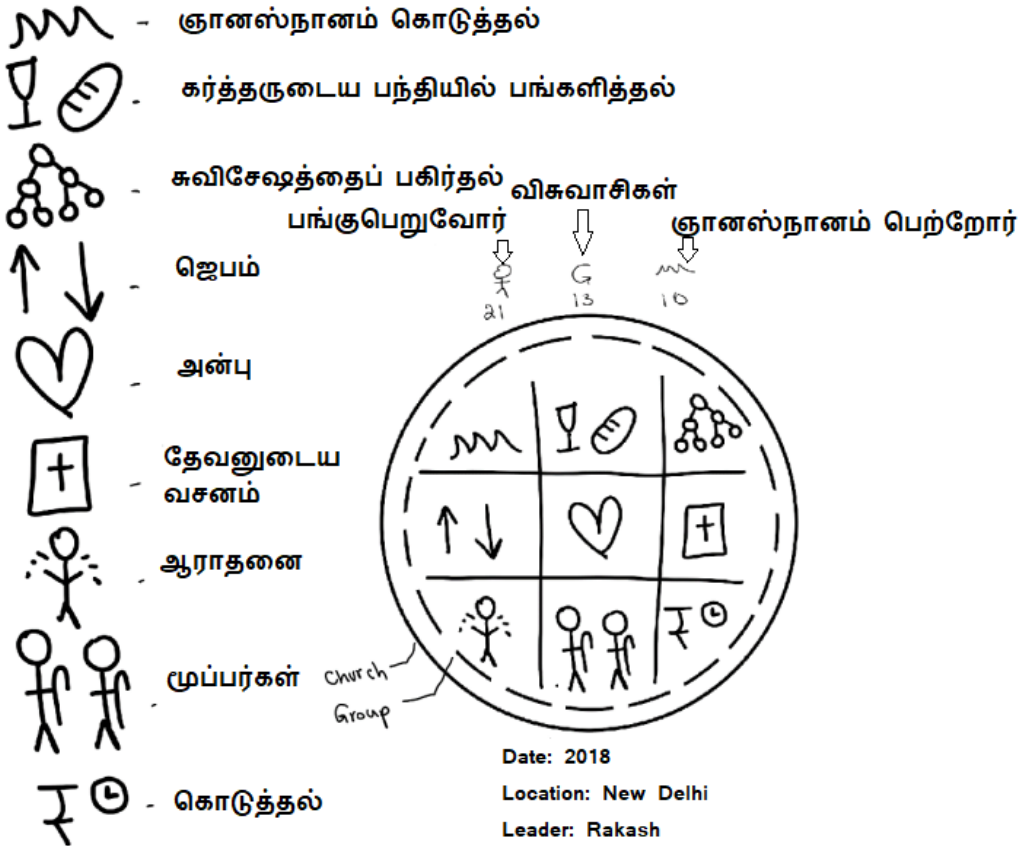
1 கொரிந்தியர் 10:31

தேவனுடைய மகிமைக்காக

5) என்ன செய்கிறது சபை?

அப்போஸ்தலர் 2:37-47 (வயல்வெளி 3ல் உள்ள அப்போஸ்தலர் நடபடிகள் 2ன் அதே ஆய்வு)

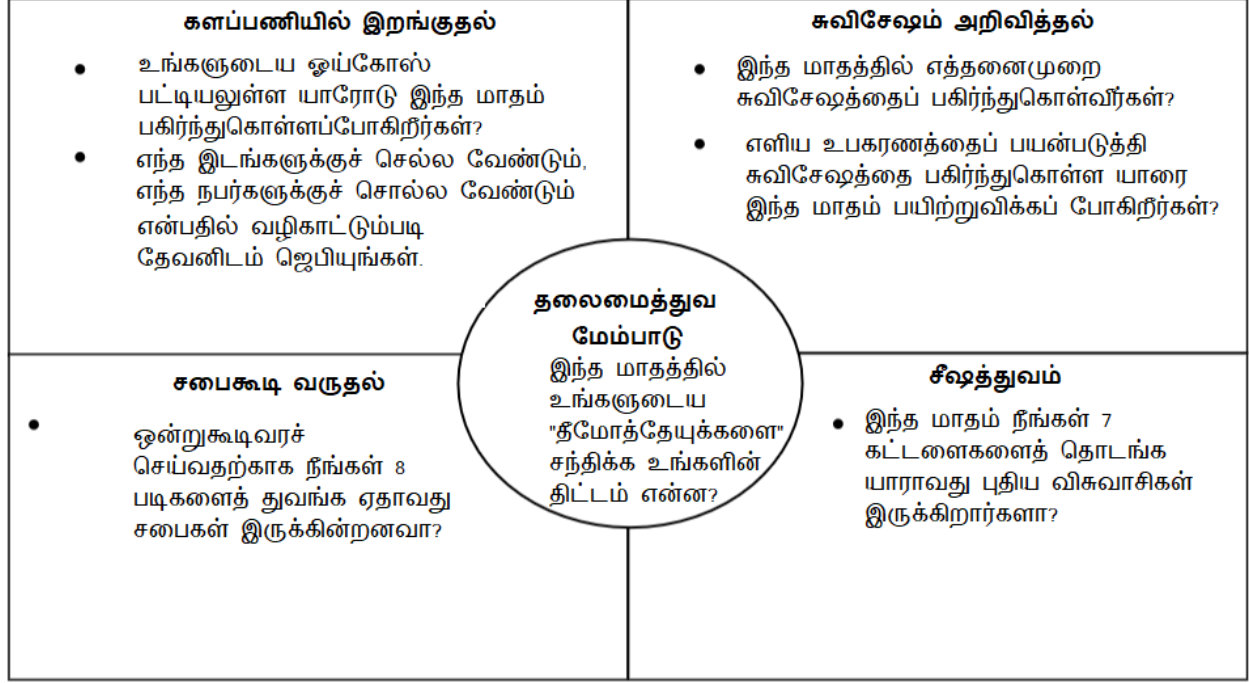
மனந்திரும்பி விசுவாசியுங்கள், ஞானஸ்நானம், உபதேசம், ஐக்கியம், அப்பம் பிட்டுதல் / திருவிருந்து, ஜெபம், பரிசுத்த ஆவி / அற்புதங்கள் & அடையாளங்கள், அப்போஸ்தலர்கள் / தலைவர்கள், கொடுங்கள், அன்புகூருங்கள், ஆராதியுங்கள், சவிசேஷம் அறிவியுங்கள் / பெருக்கமடையுங்கள்



## இலக்கு நிர்ணயித்தல்

---

நீங்கள் பயிற்சியளித்த ஒவ்வொரு துறையிலும் இலக்குகளை நிர்ணயிக்க நான்கு களப்பணி கட்டமைப்பைப் பயன்படுத்தவும். கற்பிக்கப்பட்ட துறைகள் மற்றும் கருவிகளுக்கான இலக்குகளை மட்டுமே அமைக்கவும். ஒவ்வொருவரும் நான்கு துறைகளையும் வரைந்து ஒவ்வொரு துறையிலும் தங்கள் இலக்குகளை எழுதிக் கொள்ளுங்கள். ஒவ்வொரு துறையிலும் சாத்தியமான இலக்குகளுக்கு ஒரு எடுத்துக்காட்டு கீழே.



## கூடுதல் படிப்புகள் & உபகரணங்கள்

### மஞ்சள் ஒளி உத்தி

ஜெபம்செய்தபின் அல்லது உங்கள் சாட்சியையும் சுவிசேஷத்தையும் பகிர்ந்துகொண்ட பிறகு, இந்த சம்பவங்களை அவிசுவாசிகளுடன் பகிர்ந்து கொள்ளலாம், அவர்கள் இன்னும் இயேசுவை நம்பத் தயாராக இல்லை, ஆனால் மேலும் கேட்க விரும்புகிறார்கள்.

## அதிகாரத்தின் சம்பவங்கள்

1. இயற்கையின் மீது இயேசுவுக்கு அதிகாரம் இருக்கிறது - மாற்கு 4:35-41
2. பேய்களின் மீது இயேசுவுக்கு அதிகாரம் இருக்கிறது - மாற்கு 5:1-20
3. நோயின் மீது இயேசுவுக்கு அதிகாரம் இருக்கிறது - மாற்கு 5:25-34

## ஞானஸ்நானத்தைப் பற்றிய ஆய்வு

---

பத்திகளைப் படித்து கீழே உள்ள அட்டவணையை நிரப்பவும்.

	ஞானஸ்நானம் பெற்றது யார்?	ஞானஸ்நானம் கொடுத்தது யார்?	எப்பொழுது?
யோவான் 4:1-2	விசுவாசிகள்	இயேசுவின் சீடர்கள்	?
அப். 2:36-41	3,000 விசுவாசிகள்	?	அன்றைய தினம்
அப். 8:36-38	மந்திரி / அண்ணகன்	பிலிப்பு	உடனே
அப். 9:3-18	சவுல்	அனனியா	குருடாகப்பட்டு 3 நாட்கள் கழித்து, உபவாசத்திற்கு பிறகு
அப். 10:24, 44-48	கொர்நேலியுவும் அவனுடைய வீட்டாரும்	?	வசனத்தைக் கேட்டு பரிசுத்த ஆவியைப் பெற்ற பிறகு



அப். 16:13-15	லீதியாளும் அவளுடைய வீட்டாரும்	?	உடனே
அப். 16:31-34	பிலிப்பிய சிறைச்சாலைத் தலைவனும் அவன் வீட்டாரும்	?	உடனே
அப். 18:8 [1 கொரி 1:14]	கிரிஸ்பும் அவன் வீட்டாரும், பல கொரிந்தியர்களும்	பவுல் சீஷர்களும்	விசுவாசித்த பிறகு
அப். 19:1-7	யோவானுடைய சீஷர்கள்	?	பரிசுத்த ஆவியையும் இயேசுவின் ஞானஸ்நானத்தையும் குறித்து கேட்ட பிறகு
முடிவுரை	விசுவாசித்தவர்கள்	சீஷர்கள்	விசுவாசித்த பிறகு உடனே